

Архангельск (8182)63-90-72
Астана (7172)727-132
Астрахань (8512)99-46-04
Барнаул (3852)73-04-60
Белгород (4722)40-23-64
Брянск (4832)59-03-52
Владивосток (423)249-28-31
Волгоград (844)278-03-48
Вологда (8172)26-41-59
Воронеж (473)204-51-73
Екатеринбург (343)384-55-89
Иваново (4932)77-34-06

Ижевск (3412)26-03-58
Иркутск (395)279-98-46
Казань (843)206-01-48
Калининград (4012)72-03-81
Калуга (4842)92-23-67
Кемерово (3842)65-04-62
Киров (8332)68-02-04
Краснодар (861)203-40-90
Красноярск (391)204-63-61
Курск (4712)77-13-04
Липецк (4742)52-20-81
Киргизия (996)312-96-26-47

Магнитогорск (3519)55-03-13
Москва (495)268-04-70
Мурманск (8152)59-64-93
Набережные Челны (8552)20-53-41
Нижний Новгород (831)429-08-12
Новокузнецк (3843)20-46-81
Новосибирск (383)227-86-73
Омск (3812)21-46-40
Орел (4862)44-53-42
Оренбург (3532)37-68-04
Пенза (8412)22-31-16
Казахстан (772)734-952-31

Пермь (342)205-81-47
Ростов-на-Дону (863)308-18-15
Рязань (4912)46-61-64
Самара (846)206-03-16
Санкт-Петербург (812)309-46-40
Саратов (845)249-38-78
Севастополь (8692)22-31-93
Симферополь (3652)67-13-56
Смоленск (4812)29-41-54
Сочи (862)225-72-31
Ставрополь (8652)20-65-13
Таджикистан (992)427-82-92-69

Сургут (3462)77-98-35
Тверь (4822)63-31-35
Томск (3822)98-41-53
Тула (4872)74-02-29
Тюмень (3452)66-21-18
Ульяновск (8422)24-23-59
Уфа (347)229-48-12
Хабаровск (4212)92-98-04
Челябинск (351)202-03-61
Череповец (8202)49-02-64
Ярославль (4852)69-52-93

<https://dnz.nt-rt.ru/> || dzk@nt-rt.ru

PASSION FOR FITNESS



STYLE I

HERZLICH WILLKOMMEN BEI DHZ FITNESS!

Wir bieten Ihnen für die Eröffnung eines neuen Sportstudios bis hin zur Modernisierung Ihres bereits bestehenden Sportstudios nicht nur hochwertige Fitnessgeräte mit guter Funktionalität, sondern auch ein Preisniveau, das es Ihnen ermöglicht, Ihr Sportstudio kostengünstig einzurichten.

Das erreichen wir durch Mengeneffekte in der Fertigung, den Standortvorteil unserer Produktion sowie geringe Overhead-Kosten – zu Ihrem Vorteil. So liegen unsere Verkaufspreise oft deutlich unter den Konditionen der etablierten Hersteller.

Die EVOST Serie bietet eine einfach zu handhabende und sicher funktionierende Technik, die mit ansprechendem, frischen Design und sehr günstigen Ersatzteilpreisen punktet. Alle Ersatzteile lagern zentral für Sie und können jederzeit schnell geliefert werden.

DHZ FITNESSGERÄTE BIETEN EINE SICHERE UND EINFACHE BEDIENUNG SOWIE EINE GÜNSTIGE ANSCHAFFUNG – IDEAL FÜR JEDES SPORTSTUDIO.

Jedes Sportstudio verfolgt eigene Ziele. Wir verstehen uns als kompetenter Ansprechpartner, damit Sie Ihre Ziele einfach erreichen. Um in dem preislich aggressiven Fitnessmarkt zu bestehen, müssen Kosten reduziert werden, ob im Einkauf der Sportgeräte oder bei Reparaturleistungen.

Seit über 20 Jahren sind wir als Unternehmen im Bereich Sportartikel erfolgreich tätig. Trotzdem braucht eine gute Zusammenarbeit Vertrauen.

Wir freuen uns auf einen Besuch in unserem Showroom bei Berlin oder in weiteren Regionen Deutschlands, wo Sie eine repräsentative Auswahl unserer Fitnessgeräte in Ruhe anschauen und testen können und alle weiteren Informationen erhalten.

Unsere Fitnessgeräte stehen für Qualität, Zuverlässigkeit und Sicherheit und sind ausschließlich für professionelle Belastungen ausgelegt. Die Vorteile der DHZ Fitnessgeräte sind:

- einfache Verstellbarkeit und Anpassung an die Körpergröße
- verständliche Bedienungsanleitung am Gerät
- intuitive Bedienbarkeit der Fitnessgeräte
- Erfüllung von Sicherheitsstandards
- günstiges Preis-Leistungs-Verhältnis
- günstige Ersatzteile
- bei Bedarf günstiger Aufbau und transparenter Versand
- massive Rahmenkonstruktion
- 2 Optionen für den Gewichtsturm in den Geräten

WELCOME TO DHZ FITNESS!

We offer a wide range of suitable fitness equipment for the opening of a new gym, right through to the modernisation of your preexisting gym. We therefore offer you not just premium-quality fitness equipment with a wide range of functions, but also a price level which enables you to set up your sports studio at a minimal cost.

We achieve this through a quantitative approach to assembly, the advantageous location of our production centre, as well as low overhead costs – all to your benefit. Consequently, our sales prices are often significantly lower than those of established retailers.

As a result, with the EVOST Series from DHZ Fitness, we are able to offer you easy-to-use and reliably functioning equipment, which scores many points for its appealing and fresh design and very reasonably priced replacement parts. All spare parts are stored centrally on your behalf and can be delivered quickly upon request.

DHZ FITNESS EQUIPMENT OFFERS SAFE AND EASY HANDLING AT REASONABLE PRICES - IDEAL FOR EVERY SPORT STUDIO

Every gym follows its own sets of goals. We consider ourselves to be a more-than-capable point of reference for helping you to achieve your goals with ease. In order to stand one's ground in the highly competitive fitness market, costs have to be lowered, whether for sports equipment or for repair services.

We have been a consistently successful company in the sports sector for over 20 years. Nevertheless, strong cooperation also requires trust. We look forward to seeing you in our showroom in Brandenburg (near Berlin) or in others around Europe, where you can take a relaxed look at a representative selection of our fitness equipment, test it, and find out all the information you require.

Our fitness equipment represents quality, reliability and safety, and is designed exclusively for professional use. The advantages of DHZ Fitness equipment are:

- easy to adjust or adapt to your body size
- straightforward operating instructions on the equipment
- intuitive operation of the fitness equipment
- fully compliant with safety standards
- favourable price performance ratio
- competitively priced replacement parts
- reasonably priced assembly and trackable shipping upon request
- solid frame structure
- 2 options for the weight towers in the equipment

PASSION FOR FITNESS

JETZT OPTIONAL:

- ✓ MIT WARTUNGSVERTRAG
- ✓ 54 MONATE GARANTIE-
VERLÄNGERUNG*

**MAINTENANCE
CONTRACT**



**EXTENDED
WARRANTY**

**54
MONTH**

SICHERN SIE IHRE INVESTITION

Wir bieten Ihnen Wartungsverträge sowie verlängerte Garantien, die Ihre Investition absichern und Ihnen eine feste Kostenplanung ermöglichen. Im Katalog finden Sie Preise dazu, über Weiteres informiert Sie gerne ausführlich unser Vertrieb.

INHALT CONTENTS

KRAFTGERÄTE STYLE SERIE
STRENGTH MACHINES STYLE SERIES

OLYMPISCHE KRAFTGERÄTE
PLATE LOADED

SEILZUGMASCHINEN
CABLE CROSS

MULTIPRESSE
SMITH MACHINE

BÄNKE
BENCHES

GEWICHTSSTÄNDER
DUMBBELL RACKS

POWER STATION RACKS
POWER STATION RACKS

MULTISTATION
MULTISTATION

EVOST SERIES TOP FEATURES

1. Funktionsweise nach dem Prinzip des natürlichen menschlichen Bewegungsablaufes
2. Massive Grundkonstruktion für höchste Stabilität, Gewicht der Geräte um 230 kg
3. Basisrahmen: Hochfeste Präzisions Stahl-Formrohre, Spezifikation 50 × 100 mm. Wandstärke 3 mm
4. Anschluss-Platten: 10 mm Stahl Platten werden zu stabiler Verbindung verwendet
5. Massive Verschraubung für hohe Stabilität
6. Beschriftung mit einfach verständlichen Informationen zum professionellen Übungsablauf
7. Halter für Rollen mit 6 mm Materialstärke – besonders stabil
8. Umlenkrollen: mit konisch runder Aufnahme gegen Verschleiß des Kabels, Ø108 mm, weniger Reibung, lange Lebensdauer
9. Zugkabel aus den USA, mit perfekter Intensität, Flexibilität und hochfest, Ø5,8 mm, extrem dehnbar und haltbar
10. Gewichtsrücklauf mit Antirutsch-Funktion für extra Sicherheit
11. Gewichte aus Stahl der Qualität #Q235, besser als normaler Schmiedestahl
12. Koppelstangen aus rostfreiem Edelstahl
13. Verchromte Sitzverstellung mit voreingestelltem Bewegungsradius für einfache Verstellung
14. Optionaler Edelstahl Abdeckung für Gewichtsstapel
15. Getränke / Handyhalter am Gerät
16. Stab für Gewichtsverstellung mit hoher magnetischer Wirkung gegen das Herausfallen gesichert
17. Sitzpolster aus PU Schaum, produziert in Werkzeugform, bequem, mindestens doppelt so stabil wie normaler Schaum
18. Hintere Sitzabdeckung im Spritzguß, besteht aus ABS Kunststoff, gute Qualitätsanmutung
19. Sitzbezug aus Mikrofaser Kunstleder, hochdehnbar und stabil, wasserdicht, Belastbarkeit 100.000 Dehnungen bei normaler Raumtemperatur
20. Abdeckkappen der Griffe aus eloxiertem Aluminium
21. Schweißen mit sauberen Schweißnähten durch automatischen Schweißprozess mit japanischer Robotertechnik
22. Oberfläche mit zweilagiger elektrostatischer Pulverbeschichtung
23. Farblich passende Kunststoff Abdeckkappen für Verschraubungen



1. Moving track: follows the principle of human body engineering
2. Massive construction; high stability, average weight about 230 kg.
3. Precision high-tensile steel pipes; are used, the specification of the main square pipe 50 × 100 mm; wall thickness 3 mm
4. Junction plate: 10 mm-thick steel plates are ordered to fit the square pipes
5. Massive screws for high stability
6. Training diagram: shipped with directions about professional training; easy to understand
7. Fixing plate for the pulley: 6 mm extra thick and stable.
8. Pulley: Ø 108 mm; self-lubricating PA material; less friction; longer lifetime
9. Steel wires: imported from USA, with perfect intensity, flexibility and tensile strength. Ø 5.8 mm, extremely tensile and durable
10. Pullback weight and wire alignment an anti-slip device is adopted for safety
11. Weight stack: steel material #Q235 is used, the function of which is better than the normal forged steel material.
12. Connection bars in stainless steel.
13. Seat adjustment: safe and durable "one-way fast adjustment" device is adopted, made of stainless steel and chrome plated
14. Optional stainless steel weight stack cover
15. Cup and mobile phone holder
16. The plug pin for the balance weight is designed as anti-drop, using a strong magnetic effect.
17. Seat: foamed PU, formed by mould, comfortable, at least 2 times more durable than normal sponge
18. Rear cover of seat: ABS material, good-looking
19. Leather: microfiber leather, highly flexible, tensile, water-proof, resist over 100,000 times of folding under normal temperature
20. End cover of bars: anodized Aluminum Alloy steering rod: stainless steel, stable and never rust
21. Welding: perfect welding completed automatically by Japanese robots.
22. Surface treatment: electrostatic double-layer powder coating
23. Colour-matched plastic covers for screws



DETAILBILDER UNSERER QUALITÄT

QUALITY DETAILS



FARBAUSWAHL FÜR RAHMEN COLOUR OPTIONS FOR FRAME



black



pearlbrown

FARBAUSWAHL FÜR POLSTER COLOUR OPTIONS FOR UPHOLSTERY



black



cappuchino

Achtung! Die Farben können live anders wirken. **Attention!** Colours may appear different live.

PRONE LEG CURL

- Abgewinkeltes Hüft- und Brustpolster minimiert den Druck auf den Rücken und hilft bei der richtigen Körperausrichtung
- Kurvenscheibe bildet die natürliche Kraftkurve des Körpers über die gesamte Bewegung nach
- Der Stift ermöglicht die einhändige Einstellung des Gewichtes
- Rundpolsterpositionen für verschiedene Körpergrößen
- Angled hip and chest padding minimises pressure on the back and supports correct body alignment
- Cam disc recreates the body's natural strength curve over the entire movement
- The pin allows for the equipment to be adjusted with one hand
- Round cushion positions for different body sizes

| | Standard | Extra |
|--|----------------|----------|
| Artikelnummer Type Number | E4001 | E4001-EW |
| Größe montiert (L x B x H cm) Size Mounted (L x B x H cm) | 152 x 99 x 135 | |
| Gewichtestapel (kg) Weight Stack (kg) | 94 | 135 |
| Gewicht (kg) Weight (kg) | 216 | 257 |



Weitere Farbvarianten Seite 7
More colour variations page 7

LEG EXTENSION

- Der einstellbare Winkel zwischen Sitz und Rückenlehne bietet besonders viel Komfort und unterstützt die vollständige Quadrizeps-Kontraktion
- Rückenlehne, Schienbeinpolster und Bewegungsradiusbegrenzer sind vom Sitz aus einfach verstellbar
- Seitliche Griffe sorgen für Stabilität
- The adjustable angle between the seat and the backrest provides a great deal of comfort and aids complete contraction of the quadriceps
- The backrest, shin cushions and movement radius limiter are easy to adjust from the seat
- Side handles ensure stability

| | Standard | Extra |
|--|----------------|----------|
| Artikelnummer Type Number | E4002 | E4002-EW |
| Größe montiert (L x B x H cm) Size Mounted (L x B x H cm) | 130 x 99 x 135 | |
| Gewichtestapel (kg) Weight Stack (kg) | 109 | 135 |
| Gewicht (kg) Weight (kg) | 223 | 249 |



Weitere Farbvarianten Seite 7
More colour variations page 7

LEG PRESS

- Die aufrechte Übungshaltung ist besonders für Newcomer oder nach längeren Trainingspausen geeignet
- Die Kraftübertragung über die Hüfte entlastet die Wirbelsäule
- Dank der aus der Sitzposition heraus verstellbaren Rückenlehne, ist das Gerät für alle Benutzergrößen und Bewegungsradien geeignet
- The upright exercise posture is especially suitable for novices or after extended breaks from training
- The transmission of forces over the hips relieves the spine
- Thanks to the backrest, which can be adjusted from a sitting position, the equipment is easy to use for users of all sizes and for all ranges of movement

| | Standard |
|--|-----------------|
| Artikelnummer Type Number | E4003 |
| Größe montiert (L x B x H cm) Size Mounted (L x B x H cm) | 190 x 110 x 162 |
| Gewichtestapel (kg) Weight Stack (kg) | 145 |
| Gewicht (kg) Weight (kg) | 220 |



Weitere Farbvarianten Seite 7
More colour variations page 7

PECTRAL MACHINE

- Drehbare Gerätearme passend für jede Größe, verbessern den Bewegungsablauf
- Angewinkelte Trainingsposition sorgt für ein isoliertes Training der Brustmuskulatur
- Geformte Ellenbogenpolster unterstützen eine gezielte Kraftübertragung auf die zu trainierende Muskelgruppe
- Rotating equipment arms, suitable for any body size, improve the movement sequence
- The angled workout position ensures isolated workout of the chest muscles
- Shaped elbow pads aid a targeted transmission of forces to the muscle group to be exercised

| | Standard | Extra |
|--|----------------|----------|
| Artikelnummer Type Number | E4004 | E4004-EW |
| Größe montiert (L x B x H cm) Size Mounted (L x B x H cm) | 87 x 150 x 162 | |
| Gewichtestapel (kg) Weight Stack (kg) | 109 | 135 |
| Gewicht (kg) Weight (kg) | 210 | 236 |

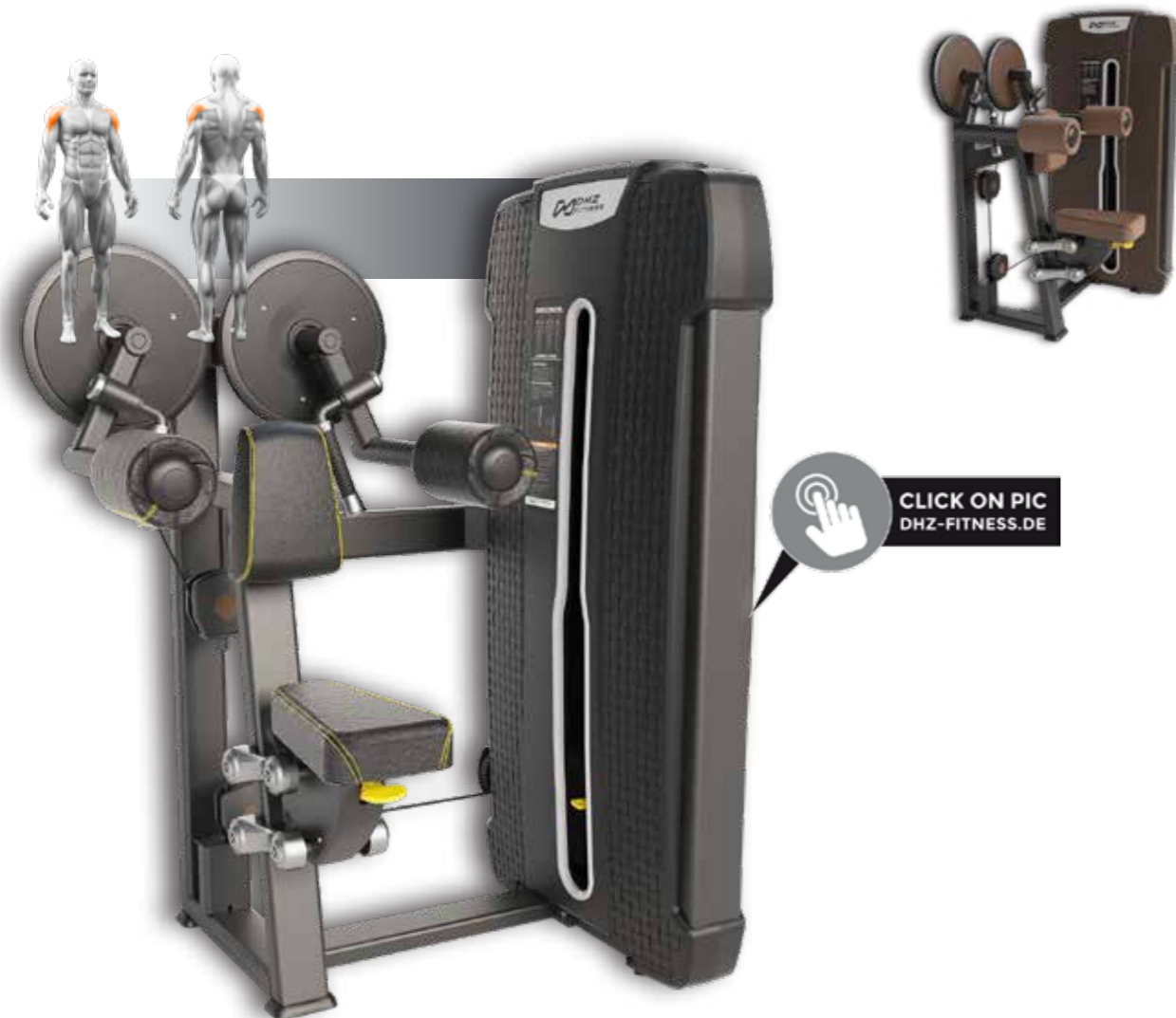


Weitere Farbvarianten Seite 7
More colour variations page 7

LATERAL RAISE

- Konvergierende Gerätearme sorgen für ein natürliches Überkopfrücken und viel Trainingskomfort
- Die Gegengewichtung der Arme ermöglicht einen niedrigen Anfangswiderstand
- Neutrale und einwärts gedrehte Handgriffe für mehr Abwechslung
- Converging equipment arms provide natural overhead pressure and increased comfort during workout
- The counterweighting of the arms allows for a low initial resistance
- Neutral and inward-facing hand grips make for more variety

| | Standard |
|--|----------------|
| Artikelnummer Type Number | E4005 |
| Größe montiert (L x B x H cm) Size Mounted (L x B x H cm) | 130 x 86 x 137 |
| Gewichtestapel (kg) Weight Stack (kg) | 28 |
| Gewicht (kg) Weight (kg) | 173 |



Weitere Farbvarianten Seite 7
More colour variations page 7

SHOULDER PRESS

- Konvergierende Gerätearme sorgen für ein natürliches Überkopfrücken und viel Trainingskomfort
- Zurückgelehnte Sitzposition für eine korrekte Haltung – entlastet die Gelenke
- Converging equipment arms provide natural overhead pressure and increased comfort during workout
- Reclined seating position for a correct posture relieves the joints

| | Standard | Extra |
|--|-----------------|----------|
| Artikelnummer Type Number | E4006 | E4006-EW |
| Größe montiert (L x B x H cm) Size Mounted (L x B x H cm) | 185 x 122 x 132 | |
| Gewichtestapel (kg) Weight Stack (kg) | 109 | 135 |
| Gewicht (kg) Weight (kg) | 239 | 265 |



Weitere Farbvarianten Seite 7
More colour variations page 7

PEARL DELT / PEC FLY

- Separate, variable Kurvenscheiben bilden die natürliche Kraftkurve des Körpers über die gesamte Bewegung nach
- Einstellbare Gelenkarne adaptieren die unterschiedlichen Armlängen der Benutzer
- Kombinierte Brust- und Rückenübungen in einer Maschine
- Fünf Startpositionen für Bewegungsbereiche unterschiedlicher Benutzer

| | Standard |
|--|----------------|
| Artikelnummer Type Number | E4007 |
| Größe montiert (L x B x H cm) Size Mounted (L x B x H cm) | 124 x 99 x 211 |
| Gewichtestapel (kg) Weight Stack (kg) | 54,5 |
| Gewicht (kg) Weight (kg) | 261 |

zzgl. MwSt.

- Separate, variable cam disks recreate the body's natural strength curve over the entire movement
- Adjustable hinged arms adapt to users' different arm lengths
- Combined chest / back exercises in one machine
- Five starting positions for users' different movement ranges



Weitere Farbvarianten Seite 7
More colour variations page 7

VERTICAL PRESS

- Separate, konvergierende Gerätearme sorgen für eine natürliche nach vorne gerichtete Pressbewegung und viel Trainingskomfort
- Dank der verstellbaren Startposition kann der Benutzer den Bewegungsbereich vom Sitz aus einstellen
- Separate, converging equipment arms provide a natural, forward-facing pressing movement and increased comfort during workout
- Thanks to the adjustable starting position, the user can set the movement range from the seat

| | Standard | Extra |
|--|-----------------|----------|
| Artikelnummer Type Number | E4008 | E4008-EW |
| Größe montiert (L x B x H cm) Size Mounted (L x B x H cm) | 132 x 130 x 135 | |
| Gewichtestapel (kg) Weight Stack (kg) | 109 | 135 |
| Gewicht (kg) Weight (kg) | 214 | 240 |



Weitere Farbvarianten Seite 7
More colour variations page 7

DIP/CHIN ASSIST

- Klimmzug / Dip Gerät mit optionaler Gewichtunterstützung zur sukzessive Heranführung an das körpereigene Gewicht
- Gepolsterte Beinablage für komfortable Nutzung
- Pull-up / dip equipment with optional weight support for gradual introduction to the body's own weight
- Padded leg rest for comfortable use


| | Standard |
|--|-----------------|
| Artikelnummer Type Number | E4009 |
| Größe montiert (L x B x H cm) Size Mounted (L x B x H cm) | 155 x 137 x 236 |
| Gewichtestapel (kg) Weight Stack (kg) | 88 |
| Gewicht (kg) Weight (kg) | 289 |



Weitere Farbvarianten Seite 7
More colour variations page 7


PRODUKTAUSWAHL POWERRACKS

PRODUCT STORAGE POWERRACKS




E6221
Preis
zzgl. MwSt.
plus VAT

CLICK ON PIC
DHZ-FITNESS.DE




E6226
Preis
zzgl. MwSt.
plus VAT

CLICK ON PIC
DHZ-FITNESS.DE




E6227
Preis
zzgl. MwSt.
plus VAT

CLICK ON PIC
DHZ-FITNESS.DE




E6223
Preis
zzgl. MwSt.
plus VAT

CLICK ON PIC
DHZ-FITNESS.DE




E6224
Preis
zzgl. MwSt.
plus VAT

CLICK ON PIC
DHZ-FITNESS.DE



E6225
Preis
zzgl. MwSt.
plus VAT

CLICK ON PIC
DHZ-FITNESS.DE



E6222
Preis
zzgl. MwSt.
plus VAT

CLICK ON PIC
DHZ-FITNESS.DE

Weitere Farbvarianten Seite 7
More colour variations page 7

INCLINE PRESS

- Separate, konvergierende Gerätearme sorgen für natürliche Pressbewegungen und Komfort
- Verstellbare Startposition einstellbar in Höhe und Winkel
- Separate, converging equipment arms provide a natural pressing movement and comfort
- Starting position with adjustable height and angle

| | Standard | Extra |
|--|-----------------|----------|
| Artikelnummer Type Number | E4013 | E4013-EW |
| Größe montiert (L x B x H cm) Size Mounted (L x B x H cm) | 185 x 122 x 132 | |
| Gewichtestapel (kg) Weight Stack (kg) | 109 | 135 |
| Gewicht (kg) Weight (kg) | 239 | 265 |




Weitere Farbvarianten Seite 7
More colour variations page 7

CABLE CROSSOVER

- Der breite doppelt verstellbare Kabelzug mit größerer funktioneller Trainingskapazität und vielen Trainingsoptionen
- Die dualen Kabelzugrollen lassen eine leichte Bewegungsausführung zu
- Die Kabelzugrolle kann in verschiedenen Höhen-Positionen fixiert werden
- Wide, double-adjustable cable pulley with large functional workout capacity and many workout positions
- The dual cable pulleys allow for easy movement
- The cable pulley can be fixed in various height positions

| | Standard |
|--|-----------------|
| Artikelnummer Type Number | E4016 |
| Größe montiert (L x B x H cm) Size Mounted (L x B x H cm) | 447 x 109 x 231 |
| Gewichtestapel (kg) Weight Stack (kg) | 50 x 2 |
| Gewicht (kg) Weight (kg) | 396 |



Weitere Farbvarianten Seite 7
More colour variations page 7

CABLE CROSS SMALL

- Der schmale doppelt verstellbare Kabelzug mit größerer funktioneller Trainingskapazität und vielen Trainingsoptionen
- Auch schnelle Bewegungen sind möglich
- Die dualen Kabelzugrollen lassen eine leichte Bewegungsausführung zu
- Die Kabelzugrolle kann in verschiedenen Höhen-Positionen fixiert werden
- The narrow, double-adjustable cable pulley with large functional workout capacity and many workout positions
- Even fast movements are possible
- The dual cable pulleys allow for easy movement
- The cable pulley can be fixed in various height positions

| | Standard |
|--|-----------------|
| Artikelnummer Type Number | E4017 |
| Größe montiert (L x B x H cm) Size Mounted (L x B x H cm) | 105 x 176 x 225 |
| Gewichtestapel (kg) Weight Stack (kg) | 50 x 2 |
| Gewicht (kg) Weight (kg) | 345 |



ROTARY TORSO

- Das einzigartige Design mit einem einfachen Auf- und Abstieg
- Einstellbares Kniepolster ist für alle Benutzergrößen geeignet
- Seitliche Kniepolster bieten ausreichende Stabilität
- Die kniende Haltung entlastet den unteren Rücken
- Unique design with a simple rise and decline
- Kneepad is suitable for users of all sizes
- Side kneepads provide sufficient stability
- The kneeling posture relieves the lower back

| | Standard |
|--|----------------|
| Artikelnummer Type Number | E4018 |
| Größe montiert (L x B x H cm) Size Mounted (L x B x H cm) | 120 x 79 x 165 |
| Gewichtestapel (kg) Weight Stack (kg) | 64 |
| Gewicht (kg) Weight (kg) | 198 |



Weitere Farbvarianten Seite 7
More colour variations page 7

Weitere Farbvarianten Seite 7
More colour variations page 7

ABDOMINAL ISOLATOR

- Das unique Design ermöglicht natürliche Bewegungen wie bei der klassischen Bauchpresse zur ausgezeichneten Bauchmuskel-Kontraktion
- Rückenlehne stabilisiert das Becken und erzeugt isoliertes Training der Bauchmuskeln
- The design allows for natural movements such as the classic stomach crunch for excellent abdominal contraction
- The inclined backrest stabilises the pelvis and makes for an isolated workout of the abdominal muscles

| | Standard | Extra |
|--|----------------|----------|
| Artikelnummer Type Number | E4073 | E4073-EW |
| Größe montiert (L x B x H cm) Size Mounted (L x B x H cm) | 119 x 97 x 135 | |
| Gewichtestapel (kg) Weight Stack (kg) | 94 | 105 |
| Gewicht (kg) Weight (kg) | 209 | 220 |



Weitere Farbvarianten Seite 7
More colour variations page 7

ABDUCTOR

- Verstellbare Startposition für leichteren Ein- und Ausstieg
- Kniepolster und Varianten zur Fußpositionierung reduzieren Druck auf die Kniegelenke
- Höhergestellter Gewichtsturm für ein bequemes Einstellen vom Sitz aus
- Seitlich vom Oberschenkelpolster angebrachte Handgriffe stärken den Halt
- Adjustable starting position with ratchet/pull-pin system for easier access and exit
- Kneepads and variants for foot positioning reduce pressure on the knee joints
- Weight stack for convenient adjustment from the seat
- Handles to the side of the thigh pad which strengthen the grip

| | Standard | Extra |
|--|----------------|----------|
| Artikelnummer Type Number | E4021 | E4021-EW |
| Größe montiert (L x B x H cm) Size Mounted (L x B x H cm) | 155 x 86 x 135 | |
| Gewicht (kg) Weight (kg) | 214 | 255 |



Weitere Farbvarianten Seite 7
More colour variations page 7

ADDUCTOR

- Einstellung der Ausgangsposition erfolgt über ein Ratschen-Zugstift-System
- Kniepolster und doppelte Fußpositionen stabilisieren die Beine und reduzieren Torsion um die Knie
- Gewichtsverstellung ist im Sitzen leicht erreichbar
- The starting position is set using a ratchet/pull-pin system
- Kneepads and double foot positions stabilise the legs and reduce torsion to the knee
- Weight adjustment is easily accessible in a sitting position

| | Standard | Extra |
|--|----------------|----------|
| Artikelnummer Type Number | E4022 | E4022-EW |
| Größe montiert (L x B x H cm) Size Mounted (L x B x H cm) | 155 x 86 x 135 | |
| Gewicht (kg) Weight (kg) | 216 | 257 |



CLICK ON PIC
DHZ-FITNESS.DE



Weitere Farbvarianten Seite 7
More colour variations page 7

SEATED LEG CURL

- Variable Kurvenscheibe ahmt die natürliche Kraftkurve über den gesamten Bewegungsablauf nach
- Seitlich vom Oberschenkelpolster angebrachte Handgriffe stärken den Halt
- Variable cam disc imitates natural strength curve over the entire movement sequence
- Handles to the side of the thigh pad which strengthen the grip

| | Standard | Extra |
|--|----------------|----------|
| Artikelnummer Type Number | E4023 | E4023-EW |
| Größe montiert (L x B x H cm) Size Mounted (L x B x H cm) | 165 x 94 x 135 | |
| Gewichtestapel (kg) Weight Stack (kg) | 109 | 135 |
| Gewicht (kg) Weight (kg) | 235 | 249 |



CLICK ON PIC
DHZ-FITNESS.DE



Weitere Farbvarianten Seite 7
More colour variations page 7

GLUTE ISOLATOR

- Winkel für eine wirkungsvolle Kontraktion des Gluteus
- Mehrfach verstellbare Brustpolster adaptiert auf Nutzer jeder Größe
- Die große Fußplatte sorgt für ausreichend Stabilität
- Workout angles for an effective contraction of the gluteus
- Multi-adjustable chest pad adapts to users of all sizes
- The large foot plate provides sufficient stability

| | Standard | Extra |
|--|----------------|----------|
| Artikelnummer Type Number | E4024 | E4024-EW |
| Größe montiert (L x B x H cm) Size Mounted (L x B x H cm) | 112 x 86 x 135 | |
| Gewichtestapel (kg) Weight Stack (kg) | 49 | 95 |
| Gewicht (kg) Weight (kg) | 141 | 187 |



Weitere Farbvarianten Seite 7
More colour variations page 7

SEATED DIP

- Die geneigte Rückenstütze bietet bereits Stabilität ohne Sitzgurt
- Durch die Fußklemme ist kein Bauchgurt bei hohen Gewichten nötig
- Griffe verstellbar in zwei Positionen für mehr Abwechslung und zur Anpassung an verschiedene Körpergrößen
- Einfacher Einstieg für ein komfortables Training
- The inclined backrest provides stability, even without a waist strap
- Thanks to the foot clamp, a waist strap is not required for heavy weights
- Easy access for comfortable workout
- Adjustable seat height

| | Standard | Extra |
|--|-----------------|----------|
| Artikelnummer Type Number | E4026 | E4026-EW |
| Größe montiert (L x B x H cm) Size Mounted (L x B x H cm) | 140 x 107 x 135 | |
| Gewichtestapel (kg) Weight Stack (kg) | 109 | 135 |
| Gewicht (kg) Weight (kg) | 230 | 256 |



Weitere Farbvarianten Seite 7
More colour variations page 7

SEATED TRICEP-FLAT

- Die Sitz- und Oberarmpolster sind angewinkelt und stabilisieren während der Übungsausführung
- Ein drehbare Handgriff sichert die Anpassung an verschiedene Armlängen
- Durch die korrekte Sitzhöhe wird ein biomechanisch korrekter Bewegungsablauf erreicht
- The seat and upper arm cushions are bent and provide stability while performing the exercise
- A rotating handle secures the adjustment to different arm lengths
- At the correct seat height, a biomechanically correct movement sequence can be ensured

| | Standard | Extra |
|--|----------------|----------|
| Artikelnummer Type Number | E4027 | E4027-EW |
| Größe montiert (L x B x H cm) Size Mounted (L x B x H cm) | 114 x 94 x 147 | |
| Gewichtestapel (kg) Weight Stack (kg) | 64 | 105 |
| Gewicht (kg) Weight (kg) | 191 | 232 |



Weitere Farbvarianten Seite 7
More colour variations page 7

TRICEPS EXTENSION

- Die Sitz- und Oberarmpolster sind angewinkelt und stabilisieren während der Übungsausführung
- Ein drehbare Handgriff sichert die Anpassung an verschiedene Armlängen
- Durch die korrekte Sitzhöhe wird ein biomechanisch korrekter Bewegungsablauf erreicht
- The seat and upper arm cushions are heavily bent and vary the exercise from the KG-E15-01027 equipment
- A rotating handle secures the adjustment to different arm lengths
- At the correct seat height, a biomechanically correct movement sequence can be ensured

| | Standard | Extra |
|--|----------------|----------|
| Artikelnummer Type Number | E4028 | E4028-EW |
| Größe montiert (L x B x H cm) Size Mounted (L x B x H cm) | 118 x 93 x 163 | |
| Gewichtestapel (kg) Weight Stack (kg) | 64 | 105 |
| Gewicht (kg) Weight (kg) | 190 | 231 |



Weitere Farbvarianten Seite 7
More colour variations page 7

CAMBER CURL

- Oberarmstützen bringen den Ellbogen in die Rotationsachse
- Unabhängige Armbewegungen für mehr Abwechslung
- Schwenkbare Griffe adaptieren verschiedene Unterarmlängen
- An angled surface for the upper arm brings the elbow into the axis of rotation
- Independent arm movements for more variety
- Pivoting handles and seat height adjustment adapt to users of different sizes

| | Standard | Extra |
|--|----------------|----------|
| Artikelnummer Type Number | E4030 | E4030-EW |
| Größe montiert (L x B x H cm) Size Mounted (L x B x H cm) | 119 x 89 x 135 | |
| Gewichtestapel (kg) Weight Stack (kg) | 64 | 105 |
| Gewicht (kg) Weight (kg) | 168 | 209 |



Weitere Farbvarianten Seite 7
More colour variations page 7

BACK EXTENSION

- Als Option zwei unterschiedlich hohe Fußstützen für verschiedene Benutzergrößen
- Mit dem verstellbaren Lendenpolster kann der Benutzer leicht die richtige Position im Verhältnis zur Rotationsachse finden
- Der verstellbare Startmechanismus kann auf den gewünschten Bewegungsradius justiert werden
- As an option, two different height foot rests are available for users of various different sizes
- With the adjustable lumbar pad, the user can easily find the correct position in relation to the axis of rotation
- The adjustable start mechanism can be adjusted to the desired range of motion

| | Standard |
|--|----------------|
| Artikelnummer Type Number | E4031 |
| Größe montiert (L x B x H cm) Size Mounted (L x B x H cm) | 130 x 89 x 135 |
| Gewichtestapel (kg) Weight Stack (kg) | 109 |
| Gewicht (kg) Weight (kg) | 255 |



Weitere Farbvarianten Seite 7
More colour variations page 7

LONG PULL

- Sitzendes Training für Oberkörper und Rücken
- Zuggriff wird in kontrollierter Position zum Oberkörper gezogen
- Trainiert die gesamte Rückenmuskulatur
- Komfortable Gewichtsauswahl vom Sitzen aus
- Guter Sitz sowie Trittpläche für Benutzer jeder Körpergröße

- Seated workout for the upper body and back
- The handle is pulled in a controlled position towards the upper body
- Trains all back muscles
- Comfortable weight selection from a sitting position
- Good seat and foot plates for users of all body size

| | Standard | Extra |
|--|-----------------|----------|
| Artikelnummer Type Number | E4033 | E4033-EW |
| Größe montiert (L x B x H cm) Size Mounted (L x B x H cm) | 282 x 109 x 236 | |
| Gewichtestapel (kg) Weight Stack (kg) | 109 | 135 |
| Gewicht (kg) Weight (kg) | 268 | 294 |



Weitere Farbvarianten Seite 7
More colour variations page 7

VERTICAL ROW

- Bewegungsmuster folgt dem natürlichen Bewegungsablauf
- Einstellbares Brustpolster und Sitzpolster für alle Benutzergrößen
- Fester Griff sorgt für Stabilität beim einarmigen Training
- Movement pattern follows the natural movement sequence
- Adjustable chest pad and seat pad for users of all sizes
- Fixed handle provides stability in single-arm training

| | Standard | Extra |
|--|-----------------|----------|
| Artikelnummer Type Number | E4034 | E4034-EW |
| Größe montiert (L x B x H cm) Size Mounted (L x B x H cm) | 155 x 132 x 160 | |
| Gewichtestapel (kg) Weight Stack (kg) | 94 | 105 |
| Gewicht (kg) Weight (kg) | 194 | 205 |



Weitere Farbvarianten Seite 7
More colour variations page 7

PULLDOWN

- Der Kabelzug ermöglicht eine konstante Zugbewegung für angenehme Ausführung der Übung
- Ein definierter Bewegungsablauf optimiert das Training
- Abgeschrägte Oberschenkelpolster gewähren Stabilität
- The cable allows for a steady pulling motion for comfortable performance of the exercise.
- A defined movement sequence optimises the training
- Adjustable slanted thigh pads provide stability

| | Standard |
|--|-----------------|
| Artikelnummer Type Number | E4035 |
| Größe montiert (L x B x H cm) Size Mounted (L x B x H cm) | 185 x 109 x 234 |
| Gewichtestapel (kg) Weight Stack (kg) | 109 |
| Gewicht (kg) Weight (kg) | 248 |



Weitere Farbvarianten Seite 7
More colour variations page 7

FLAT BENCH

- Einfache Flachbank mit idealer Höhe für Kurzhanteltraining
- Simple flat bench with ideal height for dumbbell training

| | Standard |
|--|---------------|
| Artikelnummer Type Number | E1036 |
| Größe montiert (L x B x H cm) Size Mounted (L x B x H cm) | 141 x 68 x 42 |
| Gewicht (kg) Weight (kg) | 30 |



Weitere Farbvarianten Seite 7
More colour variations page 7

ADJUSTABLE DECLINE BENCH

- Für Freihantel-Übungen oder Bauchtraining mit verschiedenen Einstellwinkeln, ausklappbarer Griff und Räder für Mobilität
- For freeweights exercises or abdominal trainer with different adjustment angles, wheels for mobility

| | Standard |
|--|---------------|
| Artikelnummer Type Number | E1037 |
| Größe montiert (L x B x H cm) Size Mounted (L x B x H cm) | 164 x 68 x 99 |
| Gewicht (kg) Weight (kg) | 59 |



Weitere Farbvarianten Seite 7
More colour variations page 7

SEATED BENCH

- Sitzposition mit geneigtem Rückenpolster, nahe am Boden für Stabilität und Komfort
- Fußanlage für Stabilität
- Integrierte Transportrollen
- Seat position with inclined back rest, close to the ground for stability and comfort
- Foot support for stability
- Integrated transport wheels

| | Standard |
|--|---------------|
| Artikelnummer Type Number | E1038 |
| Größe montiert (L x B x H cm) Size Mounted (L x B x H cm) | 106 x 68 x 90 |
| Gewicht (kg) Weight (kg) | 30 |



Weitere Farbvarianten Seite 7
More colour variations page 7

SUPER BENCH

- Hantelbank mit Einstellung von Sitz und Rückenlehne
- Räder für Mobilität
- In verschiedenen Winkeln einstellbar
- Bench with seat and backrest adjustment
- Wheels for mobility
- Adjustable to various angles


| | Standard |
|--|---------------|
| Artikelnummer Type Number | E1039 |
| Größe montiert (L x B x H cm) Size Mounted (L x B x H cm) | 138 x 68 x 69 |
| Gewicht (kg) Weight (kg) | 43 |



OLYMPIC BENCH DECLINE

- Negative Schrägbank mit zwei Aufnahmen für Hantelstange und vier Gewichtsablagen
- Die Polyurethan-Ummantelung vermindert Abnutzung und sorgt für ein leises Training
- Negative inclined bench with two slots for weight bar and four weight racks
- The polyurethane coating reduces wear and makes for a gentle workout

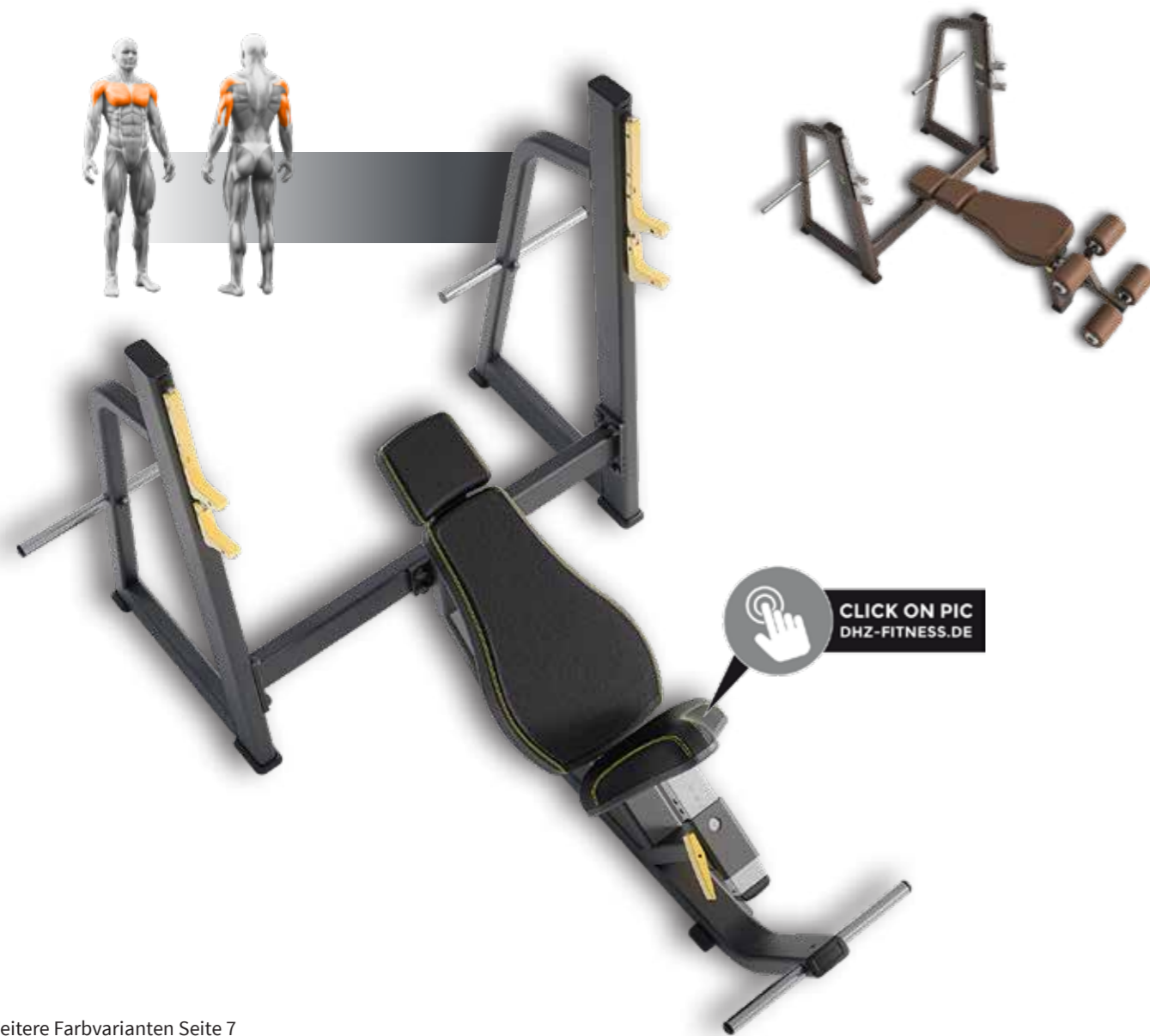
| | Standard |
|--|-----------------|
| Artikelnummer Type Number | E1041 |
| Größe montiert (L x B x H cm) Size Mounted (L x B x H cm) | 209 x 170 x 122 |
| Gewicht (kg) Weight (kg) | 120 |



OLYMPIC BENCH INCLINE

- Schrägbank mit zwei Aufnahmen für Hantelstangen und vier Gewichtsablagen
- Die Polyurethan-Ummantelung vermindert Abnutzung und sorgt für ein leises Training
- Inclined bench with two slots for weight bar and four weight racks
- The polyurethane coating reduces wear and makes for a gentle workout

| | Standard |
|--|-----------------|
| Artikelnummer Type Number | E1042 |
| Größe montiert (L x B x H cm) Size Mounted (L x B x H cm) | 196 x 170 x 140 |
| Gewicht (kg) Weight (kg) | 125 |



Weitere Farbvarianten Seite 7
More colour variations page 7

OLYMPIC BENCH

- Flache Bank mit zwei Aufnahmen für Hantelstangen und vier Gewichtsablagen
- Die Polyurethan-Ummantelung vermindert Abnutzung und sorgt für ein leises Training
- Flat bench with two slots for weight bar and four weight racks
- The polyurethane coating reduces wear and makes for a gentle workout

| | Standard |
|--|-----------------|
| Artikelnummer Type Number | E1043 |
| Größe montiert (L x B x H cm) Size Mounted (L x B x H cm) | 174 x 170 x 122 |
| Gewicht (kg) Weight (kg) | 94 |



Weitere Farbvarianten Seite 7
More colour variations page 7

SEATED PREACHER CURL

- Scottcurl im Sitzen
 - Sitz-Höhenverstellung für verschiedene Benutzergrößen
 - Geformte Urethanpolster schützen den Rahmen
 - Zwei Ablagen je nach Armlänge
- Seated Scott curl
 - Seat height adjustment for different user sizes
 - Shaped urethane pads protect the frame
 - Two rests according to the length of the arm

| | Standard |
|--|---------------|
| Artikelnummer Type Number | E1044 |
| Größe montiert (L x B x H cm) Size Mounted (L x B x H cm) | 113 x 84 x 88 |
| Gewicht (kg) Weight (kg) | 54 |

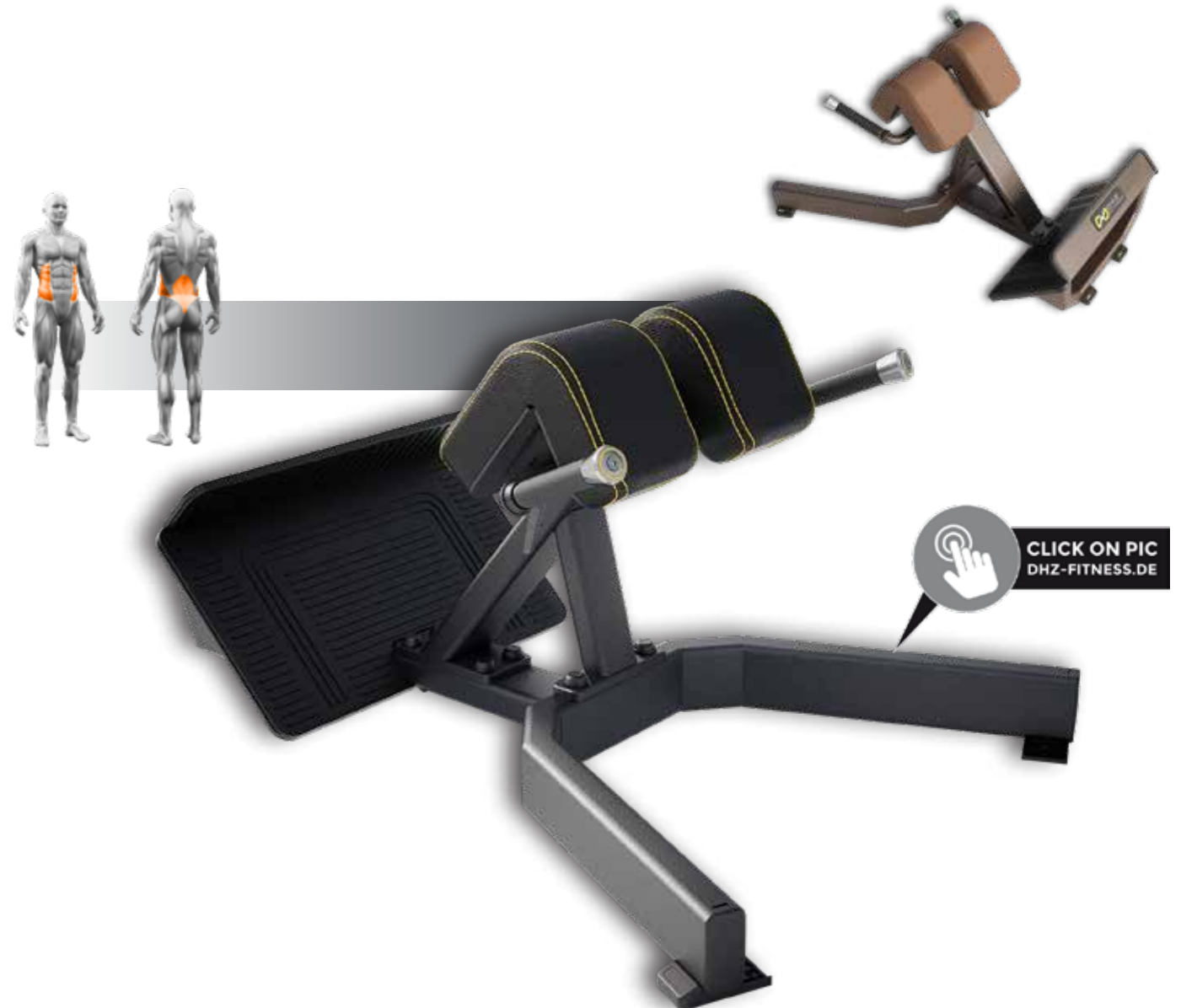


Weitere Farbvarianten Seite 7
More colour variations page 7

BACK EXTENSION

- Haltekante unten für Stabilität und Komfort während der gesamten Übung
 - Geneigte abgerundete Lehne für Komfort und Halt
- Retaining bottom edge for stability and comfort throughout the entire exercise
 - Inclined rounded backrest for comfort and support

| | Standard |
|--|---------------|
| Artikelnummer Type Number | E1045 |
| Größe montiert (L x B x H cm) Size Mounted (L x B x H cm) | 121 x 89 x 67 |
| Gewicht (kg) Weight (kg) | 55 |

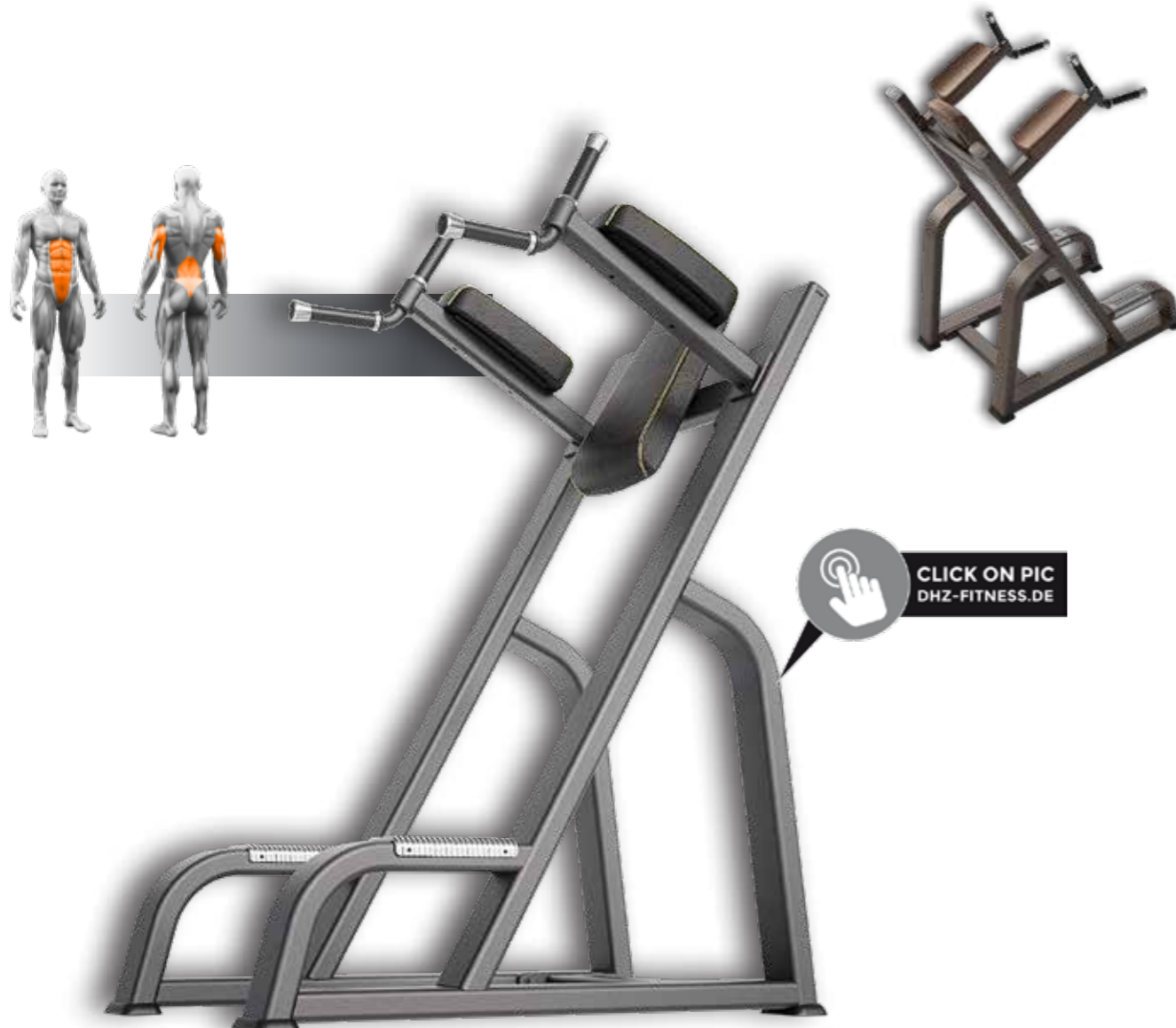


Weitere Farbvarianten Seite 7
More colour variations page 7

VERTICAL KNESS UP/DIP

- Zwei Übungen an einem Gerät
- Ellbogenpolster und spezielle Dip-Handgriffe sorgen für Komfort
- Geformte Urethanpolster schützen den Rahmen
- Two exercises on one piece of equipment: stomach and dips.
- Elbow pads and special dip handles provide comfort
- Shaped urethane pads protect the frame

| | Standard |
|--|----------------|
| Artikelnummer Type Number | E1047 |
| Größe montiert (L x B x H cm) Size Mounted (L x B x H cm) | 127 x 71 x 160 |
| Gewicht (kg) Weight (kg) | 96 |



Weitere Farbvarianten Seite 7
More colour variations page 7

POWER CAGE

- Mit Klimmzuggriffen für mehr Funktionalität
- Höhenverstellbare Sicherung kann individuell angebracht werden
- With pull-up handles for more functionality
- Height-adjustable protection can be attached individually

| | Standard |
|--|-----------------|
| Artikelnummer Type Number | E1048 |
| Größe montiert (L x B x H cm) Size Mounted (L x B x H cm) | 157 x 124 x 234 |
| Gewicht (kg) Weight (kg) | 164 |



Weitere Farbvarianten Seite 7
More colour variations page 7

DUMBELL RACK

- Winkel verhindert ein Verdrehen der Handgelenke beim Entnehmen und Zurücklegen der Hanteln
- Ablegemulden verbessern die Lagerung
- Angled storage surface prevents the wrists from twisting when removing / putting away the dumbbells
- Storage recesses improve storage

| | Standard |
|--|---------------|
| Artikelnummer Type Number | E1077 |
| Größe montiert (L x B x H cm) Size Mounted (L x B x H cm) | 72 x 248 x 81 |
| Gewicht (kg) Weight (kg) | 111 |



Weitere Farbvarianten Seite 7
More colour variations page 7

SQUAT RACK

- Sechs Ablageposition und acht Gewichtsscheibenhalterungen
- Die Polyurethan-Ummantelung vermindert Abnutzung und sorgt für ein leises Training
- Geformte Urethanpolster schützen den Rahmen
- Six rest positions and eight weight plate retainers
- The polyurethane coating reduces wear and makes for a gentle workout
- Shaped urethane pads protect the frame

| | Standard |
|--|-----------------|
| Artikelnummer Type Number | E1050 |
| Größe montiert (L x B x H cm) Size Mounted (L x B x H cm) | 173 x 170 x 178 |
| Gewicht (kg) Weight (kg) | 151 |



Weitere Farbvarianten Seite 7
More colour variations page 7

OLYMPIC SEATED BENCH

- Ablagen vorne und hinten für abwechslungsreiches Gewichtheben
- Die Urethan-Ummantelung vermindert Abnutzung und sorgt für ein leises Training
- Geformte Urethanpolster schützen den Rahmen
- Two rest heights for users of different sizes
- The urethane coating reduces wear and makes for a gentle workout

| | Standard |
|--|-----------------|
| Artikelnummer Type Number | E1051 |
| Größe montiert (L x B x H cm) Size Mounted (L x B x H cm) | 154 x 180 x 177 |
| Gewicht (kg) Weight (kg) | 134 |



Weitere Farbvarianten Seite 7
More colour variations page 7

HANDLE RACK

- Bauart für bequeme Entnahme der Langhanteln
- Ablagemöglichkeit für fünf Langhanteln
- Die Urethan-Ummantelung vermindert Abnutzung und sorgt für ein leises Training
- Construction for comfortable removal of the barbells
- Storage option for five barbells
- The urethane coating reduces wear and makes for a gentle workout

| | Standard |
|--|---------------|
| Artikelnummer Type Number | E1053 |
| Größe montiert (L x B x H cm) Size Mounted (L x B x H cm) | 94 x 76 x 106 |
| Gewicht (kg) Weight (kg) | 68 |



Weitere Farbvarianten Seite 7
More colour variations page 7

VERTICAL PLATE TREE

- Stabiler Ständer mit sechs Aufnahmen für Olympische Gewichtsscheiben
- Leichtes Auf- und Abnehmen der Scheiben
- Stable stand with six slots for Olympic weight plates
- Easy to mount and remove the plates

| | Standard |
|--|---------------|
| Artikelnummer Type Number | E1054 |
| Größe montiert (L x B x H cm) Size Mounted (L x B x H cm) | 61 x 58 x 124 |
| Gewicht (kg) Weight (kg) | 39 |




Weitere Farbvarianten Seite 7
More colour variations page 7

BARBELL RACK

- Bauart für bequeme Entnahme der Langhanteln
- Ablagemöglichkeit für zehn Langhanteln, je fünf pro Seite
- Die Urethan-Ummantelung vermindert Abnutzung und sorgt für ein leises Training
- Construction for comfortable removal of the barbells
- Storage option for ten barbells, five per side
- The urethane coating reduces wear and makes for a gentle workout

| | Standard |
|--|---------------|
| Artikelnummer Type Number | E1055 |
| Größe montiert (L x B x H cm) Size Mounted (L x B x H cm) | 92 x 78 x 152 |
| Gewicht (kg) Weight (kg) | 101 |



Weitere Farbvarianten Seite 7
More colour variations page 7

ANGLED LEG PRESS

- Stabiler Lagermechanismus schafft gleichmäßige Bewegung der Fußplatte
 - Verstellbare Sitzlehne für verschiedene Trainingswinkel
 - Seitliche Griffe am Schlitten ermöglichen einfachen Ein- und Ausstieg
 - Ablagen für Gewichtsscheiben
 - Leichtes Auf- und Abnehmen der Scheiben
-
- Durable linear bearing mechanism creates smooth movement for footplate
 - Adjustable seat back allows users to set different angles
 - Handle on sleds allows easy entrance and exit
 - Extra plate storage
 - Easy to mount and remove the plates

| | Standard |
|--|-----------------|
| Artikelnummer Type Number | E1056 |
| Größe montiert (L x B x H cm) Size Mounted (L x B x H cm) | 221 x 163 x 135 |
| Gewicht (kg) Weight (kg) | 266 |




Weitere Farbvarianten Seite 7
More colour variations page 7

HACK SILDE

- Oberkörper wird durch Schulter- und Rückenpolster fixiert
 - Diagonale Aufwärtsbewegung
 - Leichtes Auf- und Abnehmen der Scheiben
 - Große Fußplatte für guten Halt
 - Stabile Gleitschienen sorgen für konstante Bewegung
 - Startpositionen für Nutzer unterschiedlicher Größe
-
- Waist is fixed by the shoulder and back padding
 - Diagonal upward movement
 - Easy to mount and remove the plates
 - Large base plate for good stability
 - Stable guide rails ensure steady movement
 - Starting positions for users of various sizes

| | Standard |
|--|-----------------|
| Artikelnummer Type Number | E1057 |
| Größe montiert (L x B x H cm) Size Mounted (L x B x H cm) | 224 x 163 x 126 |
| Gewicht (kg) Weight (kg) | 196 |



Weitere Farbvarianten Seite 7
More colour variations page 7

INCLINE LEVEL ROW

- Zwei verschieden angeordnete Griffe sorgen für Varianz bei der Übung
- Zwei Standplatten in verschiedenen Höhen adaptieren Benutzergrößen
- Die Brustpolsterung sorgt für komfortables Aufliegen
- Two differently adjusted handles provide variation in the exercise
- Two standing plates at different heights adapt to user sizes
- The chest cushion ensures a comfortable lying surface

| | Standard |
|--|----------------|
| Artikelnummer Type Number | E1061 |
| Größe montiert (L x B x H cm) Size Mounted (L x B x H cm) | 185 x 79 x 119 |
| Gewicht (kg) Weight (kg) | 86 |



Weitere Farbvarianten Seite 7
More colour variations page 7

SEATED CALF

- An die Unterschenkelänge anpassbare Kniepolster ermöglichen optimalen Bewegungsablauf
- Seitliche Stütze für Start- und Endposition
- Knee pads adjustable to the lower leg length allow for optimum movement
- Side supports for start and end position

| | Standard |
|--|---------------|
| Artikelnummer Type Number | E1062 |
| Größe montiert (L x B x H cm) Size Mounted (L x B x H cm) | 150 x 71 x 99 |
| Gewicht (kg) Weight (kg) | 75 |

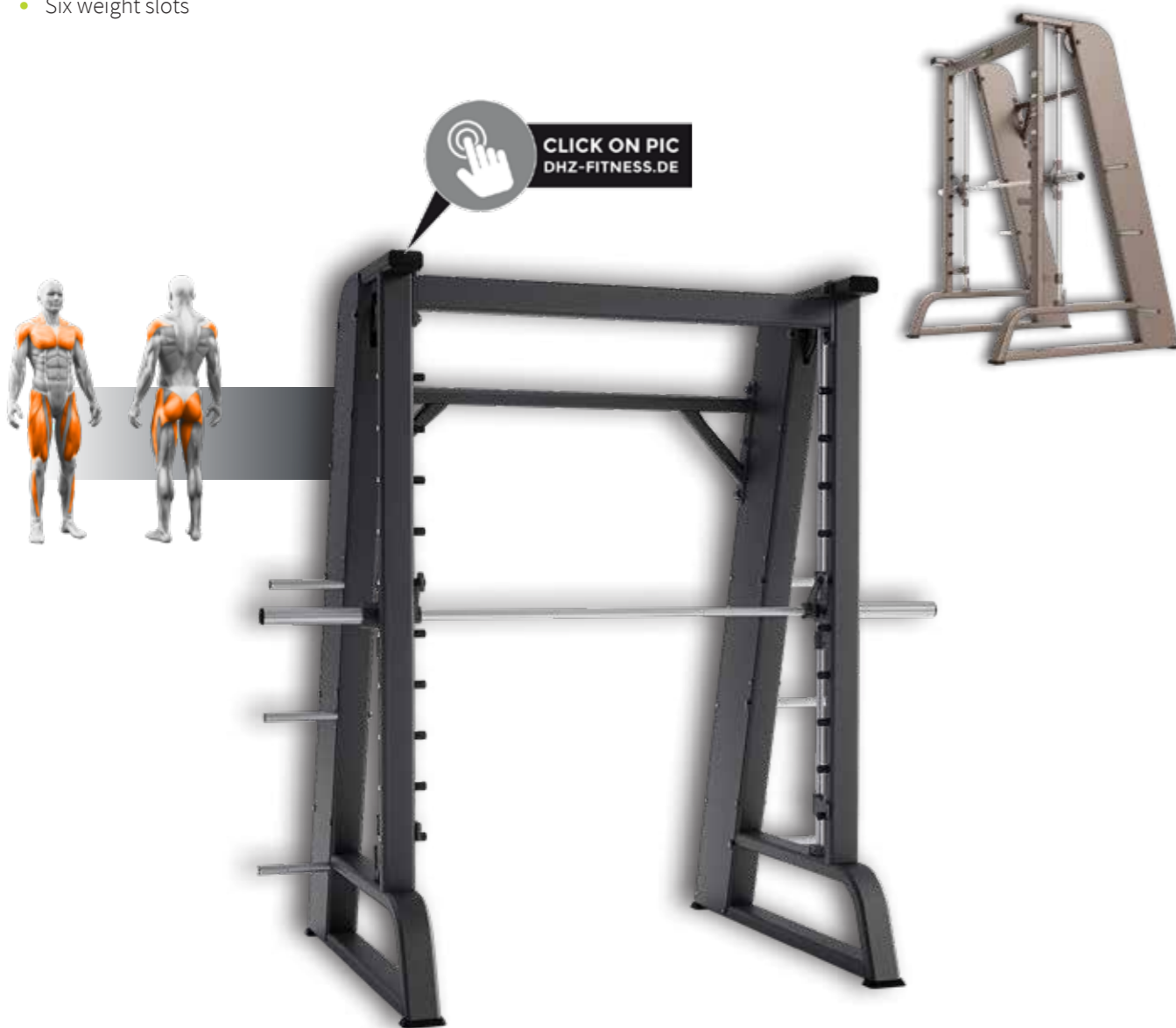


Weitere Farbvarianten Seite 7
More colour variations page 7

SMITH MACHINE

- Durch den negativen Winkel wird eine natürliche Bewegung bei Drückübungen und Kniebeugen besonders unterstützt
- Eine geschlossene Führungsschiene mit Sicherheitsrasten bietet schnelle und einfache Verstellung
- Sechs Gewichtsaufnahmen
- The negative angle supports natural movement, particularly in press exercises and knee bends
- A closed guide rail with safety lock provides quick and easy adjustment
- Six weight slots

| | Standard |
|--|-----------------|
| Artikelnummer Type Number | E1063 |
| Größe montiert (L x B x H cm) Size Mounted (L x B x H cm) | 142 x 221 x 236 |
| Gewicht (kg) Weight (kg) | 289 |



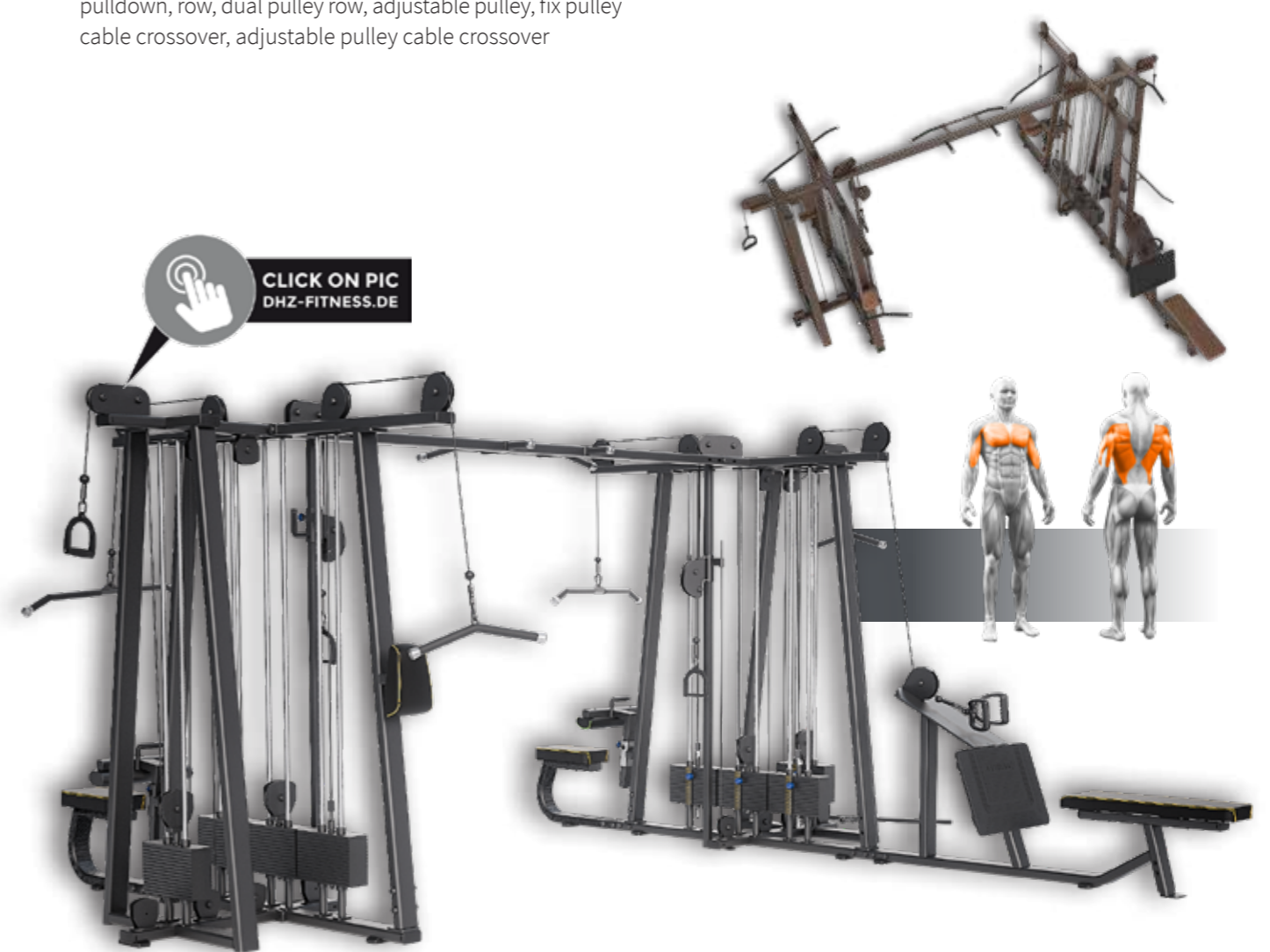
Weitere Farbvarianten Seite 7
More colour variations page 7

MULTISTATION

- Acht modulare Gewichtstürme und unabhängige Stationen
- Acht Personen können parallel trainieren
- Stationen: Triceps Pushdown, Lat Pulldown, Dual Pulley Pulldown, Row, Dual Pulley Row, Adjustable Pulley, Fix Pulley Cable Crossover, Adjustable Pulley Cable Crossover
- Eight modular weight stacks and independent stations
- Eight people can work out in parallel
- Stations: Triceps pushdown, lat pulldown, dual pulley pulldown, row, dual pulley row, adjustable pulley, fix pulley cable crossover, adjustable pulley cable crossover

| | Standard |
|--|-----------------|
| Artikelnummer Type Number | E1064 |
| Größe montiert (L x B x H cm) Size Mounted (L x B x H cm) | 517 x 462 x 231 |
| Gewicht (kg) Weight (kg) | 1100 |

zzgl. MwSt.



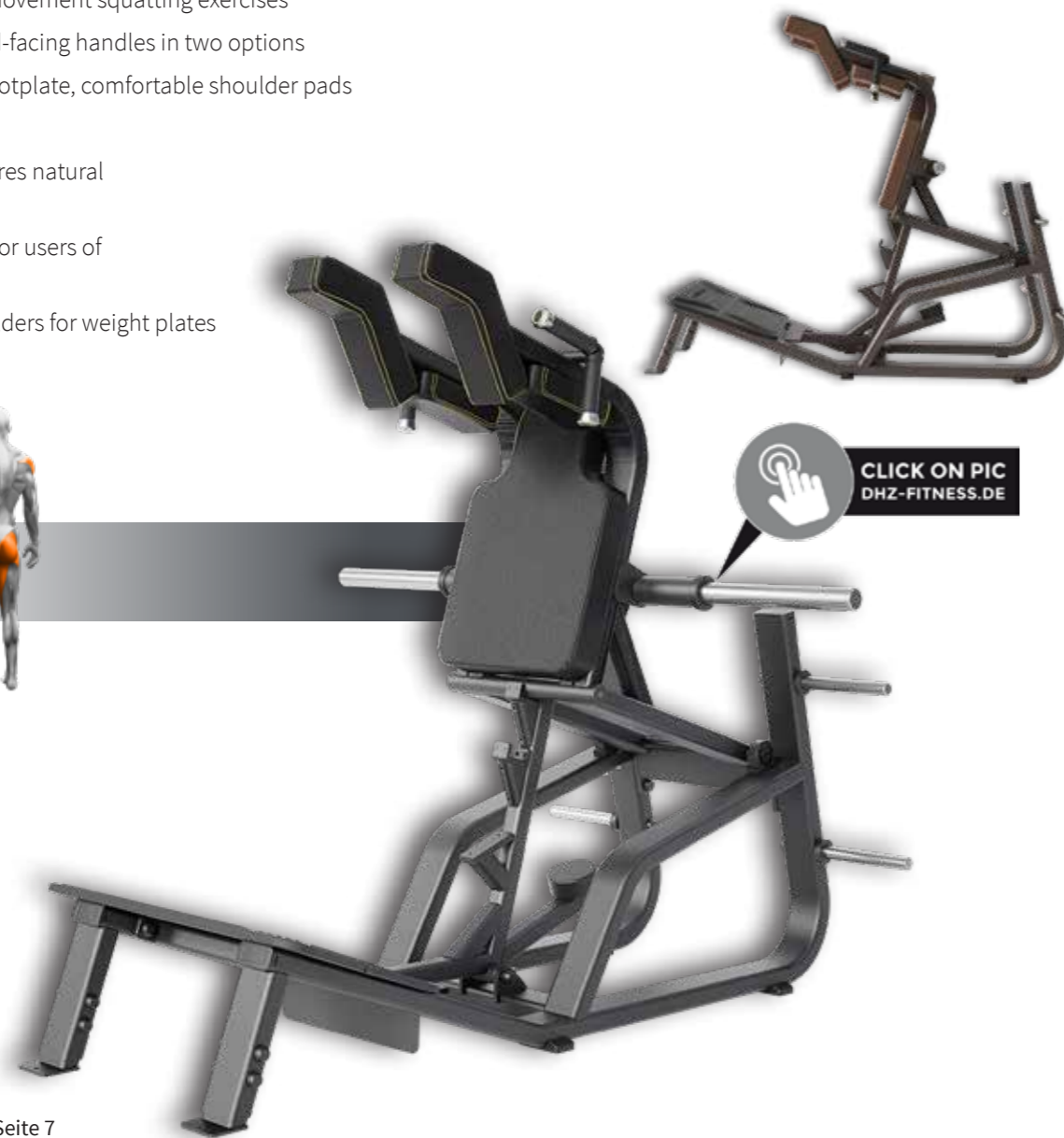
Weitere Farbvarianten Seite 7
More colour variations page 7

SUPER SQUAT

- Verschiedene geführte Squat Übungen
- Nutzung in beiden Blickrichtungen möglich, zwei Griffmöglichkeiten
- Stabile große Fußplatte für guten Halt und bequeme Schulterpolster
- Vier Ablagen für Gewichtsscheiben
- Spezieller Winkel sorgt für natürliche Bewegung
- Startpositionen für Nutzer unterschiedlicher Größe
- Vier zusätzliche Halterungen für Gewichtsscheiben

- Variety of guided movement squatting exercises
- Inward- or outward-facing handles in two options
- Stable oversized footplate, comfortable shoulder pads
- Extra plate storage
- Special angle ensures natural motion
- Starting positions for users of various sizes
- Four additional holders for weight plates

| | Standard |
|--|-----------------|
| Artikelnummer Type Number | E1065 |
| Größe montiert (L x B x H cm) Size Mounted (L x B x H cm) | 201 x 163 x 147 |
| Gewicht (kg) | |



Weitere Farbvarianten Seite 7
More colour variations page 7

DUMBBELL RACK 3 ROW

- Winkel verhindert ein Verdrehen der Handgelenke beim Entnehmen und Zurücklegen der Hanteln
- Ablegemulden verbessern die Lagerung
- Angled storage surface prevents the wrists from twisting when removing / putting away the dumbbells
- Storage recesses improve storage

| | Standard |
|--|-------------------|
| Artikelnummer Type Number | E1067 |
| Größe montiert (L x B x H cm) Size Mounted (L x B x H cm) | 680 x 1390 x 1010 |
| Gewicht (kg) Weight (kg) | 112 |

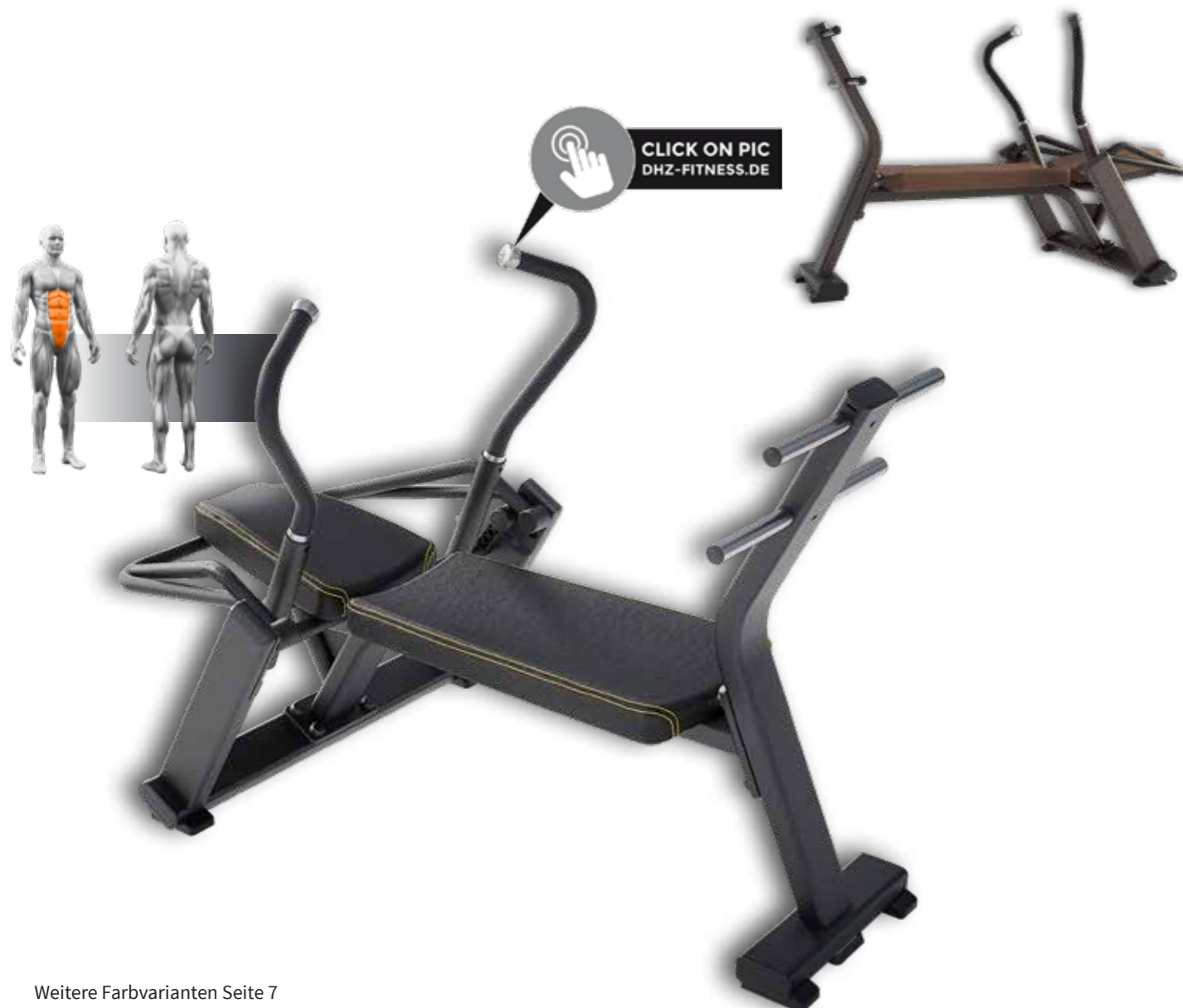


Weitere Farbvarianten Seite 7
More colour variations page 7

ABDOMINAL TRAINER

- Uniques Design bringt korrekte Haltung bei Bauchmuskelübung
- Zwei Fußstützen für Nutzergrößen
- Mitbewegende Kopfablage optimiert die Haltung während des Trainings
- Unique design creates the correct posture during abdominal exercises
- Two foot rests for different user sizes
- Moving head rest optimises posture during training

| | Standard |
|--|----------------|
| Artikelnummer Type Number | E1070 |
| Größe montiert (L x B x H cm) Size Mounted (L x B x H cm) | 157 x 93 x 102 |
| Gewicht (kg) Weight (kg) | 68 |



Weitere Farbvarianten Seite 7
More colour variations page 7

STRETCH TRAINER

| | Standard |
|--|----------------|
| Artikelnummer Type Number | E1071 |
| Größe montiert (L x B x H cm) Size Mounted (L x B x H cm) | 128 x 52 x 106 |
| Gewicht (kg) Weight (kg) | 35 |



Weitere Farbvarianten Seite 7
More colour variations page 7

TEST IT, FEEL IT, GET IT...!

EVOST II KRAFTGERÄTE

- Neue produktionsoptimierte Serie
- Bewährte Technik
- Gute Biomechanik
- Einfache Bedienbarkeit



A4000

ALLANT

- Cooles Design
- Arme einzeln bewegbar
- geschäumte Polster
- Gasfeder Sitzverstellung



DUAL CABLE CROSS

- Variable Kabelzugmaschine für eine Vielzahl von Übungen



PLATE LOADED

- Cooles Design
- Hoher Trainingskomfort
- Einfache Bedienbarkeit
- Ausgezeichneter Muskelaufbau



FUNCTIONAL TRAINING

- Hochwertiges und massives Freestyle-Gerüst
- Functional Training effektiv und sicher

8 MODELLE



NEW



CROSSTRAINING

- Massives Crossfit-Gerüst und Ablage-Lösung

Архангельск (8182)63-90-72
Астана (7172)727-132
Астрахань (8512)99-46-04
Барнаул (3852)73-04-60
Белгород (4722)40-23-64
Брянск (4832)59-03-52
Владивосток (423)249-28-31
Волгоград (844)278-03-48
Вологда (8172)26-41-59
Воронеж (473)204-51-73
Екатеринбург (343)384-55-89
Иваново (4932)77-34-06

Ижевск (3412)26-03-58
Иркутск (395)279-98-46
Казань (843)206-01-48
Калининград (4012)72-03-81
Калуга (4842)92-23-67
Кемерово (3842)65-04-62
Киров (8332)68-02-04
Краснодар (861)203-40-90
Красноярск (391)204-63-61
Курск (4712)77-13-04
Липецк (4742)52-20-81
Киргизия (996)312-96-26-47

Магнитогорск (3519)55-03-13
Москва (495)268-04-70
Мурманск (8152)59-64-93
Набережные Челны (8552)20-53-41
Нижний Новгород (831)429-08-12
Новокузнецк (3843)20-46-81
Новосибирск (383)227-86-73
Омск (3812)21-46-40
Орел (4862)44-53-42
Оренбург (3532)37-68-04
Пенза (8412)22-31-16
Казахстан (772)734-952-31

Пермь (342)205-81-47
Ростов-на-Дону (863)308-18-15
Рязань (4912)46-61-64
Самара (846)206-03-16
Санкт-Петербург (812)309-46-40
Саратов (845)249-38-78
Севастополь (8692)22-31-93
Симферополь (3652)67-13-56
Смоленск (4812)29-41-54
Сочи (862)225-72-31
Ставрополь (8652)20-65-13
Таджикистан (992)427-82-92-69

Сургут (3462)77-98-35
Тверь (4822)63-31-35
Томск (3822)98-41-53
Тула (4872)74-02-29
Тюмень (3452)66-21-18
Ульяновск (8422)24-23-59
Уфа (347)229-48-12
Хабаровск (4212)92-98-04
Челябинск (351)202-03-61
Череповец (8202)49-02-64
Ярославль (4852)69-52-93

<https://dnz.nt-rt.ru/> || dzk@nt-rt.ru